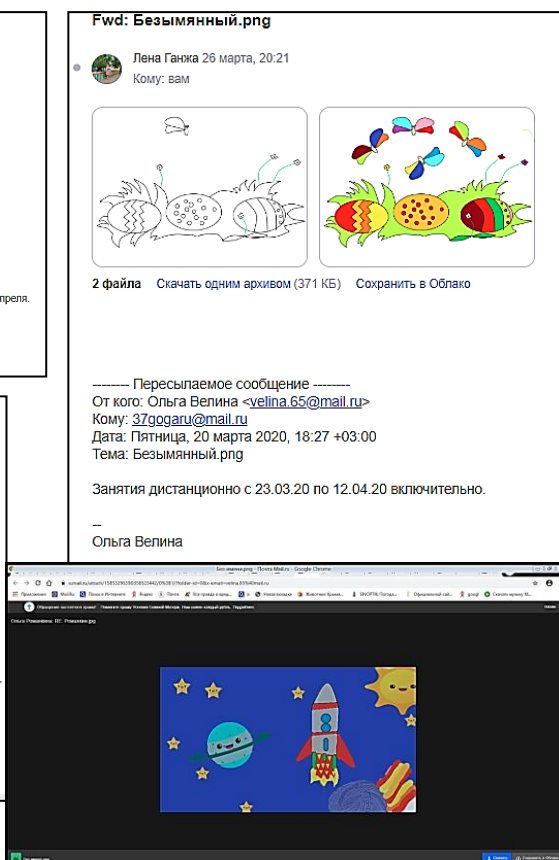



Государственное бюджетное учреждение дополнительного образования Республики Крым
«Детский оздоровительный центр «Фортуна»
Обособленное структурное подразделение
«Детский морской центр «Бриз»

Отчет дистанционного обучения учащихся
объединения «Начальной компьютерной грамотности»

На основании приказа Минобрнауки РК № 555 от 20.03.2020 г., объединения «Начальная компьютерная грамотность» и «Азбука компьютерной графики», с 23.03.2020 г. по 30.04.2020 г. перешло на дистанционное обучение. Учебный материал учащиеся получили в печатном виде (раздаточный материал лекций), занятия проводятся с использованием электронной почты педагога (velina.65@mail.ru) – учащиеся посылают свои практические работы – рисунки, презентации, буклеты, согласно КТП по программе обучения. Связь с родителями и учащимися осуществляется с помощью Viber, VK, мобильного телефона. Форма контроля для учащихся, согласно КТП программы.

Согласно КТП программы «Азбука компьютерной графики» учащиеся создают рисунки на свободные темы в графическом редакторе Paint, и готовые работы посылают на электронную почту педагога (velina.65@mail.ru). После просмотра рисунков, педагог дает рекомендации и снова пересылает рисунок на почту родителей или учащихся. Например:



Воронюк Марк.png


***** 29 марта, 14:00
Кому: вам



1 файл Скачать (178 КБ) Сохранить в Облако

С уважением,
mimmys@mail.ru

Юля Польская 30 марта, 9:21
Кому: вам



1 файл Скачать (498 КБ) Сохранить в Облако

Здравствуйте. Прошу прощения, что вчера не сбросил.

—
Польский Никита

RE: Романкин.jpg

Ольга Романкина 30 марта, 10:17
Кому: вам



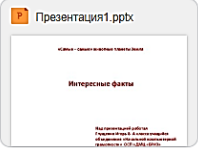
1 файл Скачать (47 КБ) Сохранить в Облако

30.03.2020, 09:22, Ольга Велина <velina.65@mail.ru>
Какой хорошенький, вы огромные молодцы!!!!!!👍

Согласно, программы «Начальная компьютерная грамотность» учащиеся проходят обучение по КТП для 1 – 3 года обучения. Для первого года обучения заранее выдан учебный материал (лекции) по которому учащиеся проходят дома обучение. Рекомендации по изучению нового материала учащиеся получили на последнем занятии перед карантином. Если учащимся что – то непонятно, педагог дает разъяснение по телефону. Учащиеся второго и третьего года обучения выполняют, согласно КТП практические работы в виде презентаций, буклетов. Связь осуществляется с помощью электронной почты (velina.65@mail.ru), Viber, VK, мобильного телефона. Например:

Ольга Велина Вчера, 15:05
Кому: Игорь Глуценко

Презентация1.pptx




1 файл Скачать (19 МБ) Сохранить в Облако

Первый слайд — Заголовок, второй о чем, основная часть и заключение.
Чтобы поставить звук — на первый слайд — Вставка — звук из файла — откроется вкладка Воспроизведения — ставишь Непрерывно, Перемотать...- для всех слайдов. Должны быть переходы, Анимация — вход и выход .

—
Ольга Велина

Ольга Велина 27 марта, 17:38
Кому: milana_milan_baranova@mail.ru

РИС МОЙ КОНЬ Баранова.png, Баранова.pub, Породы кошек Баранова Милана 8-А.pptx



3 файла Скачать одним архивом (13 МБ) Сохранить в Облако

Сделать буклет и подписи рисунок, можно еще в рисунке что то добавить на дно

—
Ольга Велина

Виды бабочек.pptx

Ольга Велина 27 марта, 18:01
Кому: shumashova06@inbox.ru

Виды бабочек.pptx



1 файл Скачать (11 МБ) Сохранить в Облако


Сделать буклет в Публикере на любую тему, доделать презентацию с записью. Ворд после карантина, пока на занятия после 12 апреля.

—
Ольга Велина

буклет

Ольга Колесник 30 марта, 13:32
Кому: вам

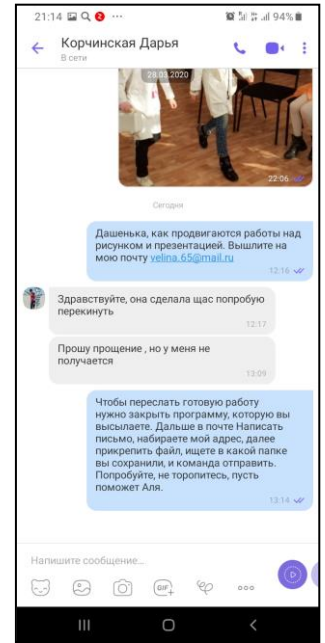
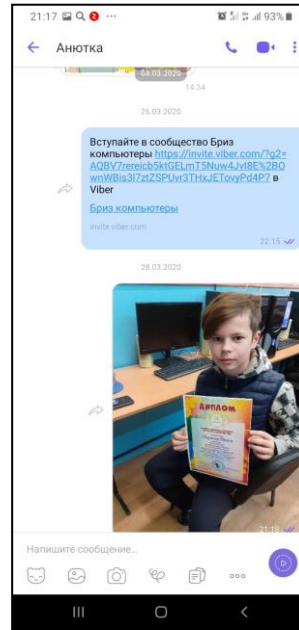
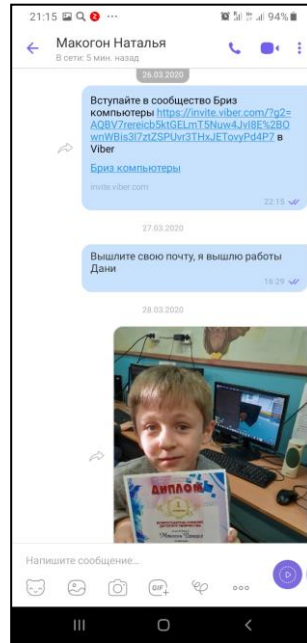
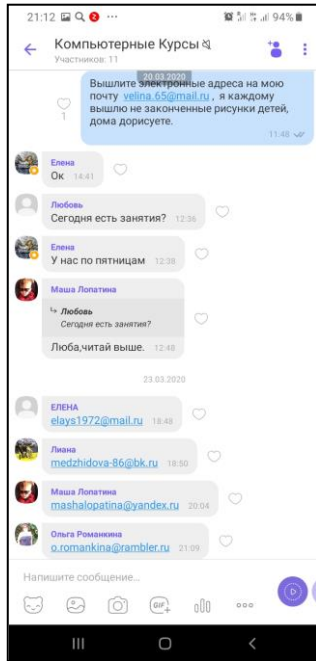
буклет.pub



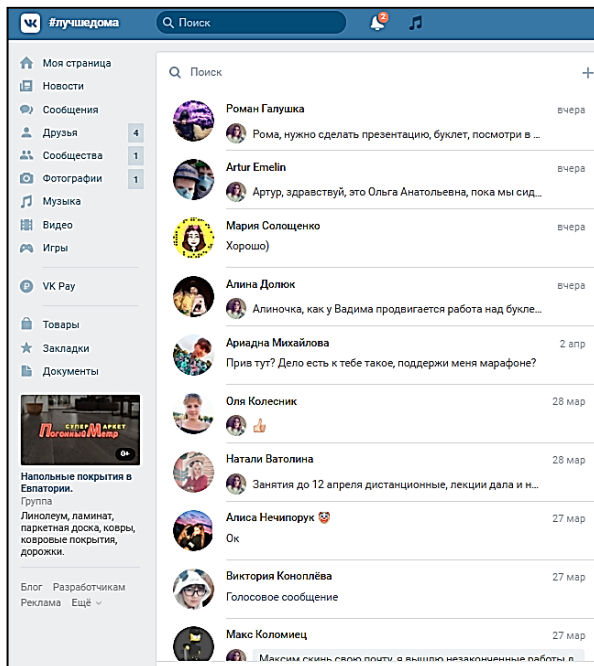
1 файл Скачать (334 КБ) Сохранить в Облако

—
Ольга Колесник

Работа в Viber, например:



Пример работы в ВК:



Педагог дополнительного образования - Велина О.А.